C Sesini Dinle, Boya ve Yaz

Önce büyük C, sonra küçük c. Harfin yanındaki şemada hamleyi parmağınla noktadan başlayıp ok yönünde izle.

1 BÜYÜK C VE KÜÇÜK c NASIL YAZILIR?

BÜYÜK C — Yazım yolu



1 hamle: Üst çizginin biraz altından, sağdan başla. Yukarıdan sola dönerek aşağı in, tabanda sağa doğru kıvrılarak bitir.

KÜÇÜK c — Yazım yolu



1 hamle: Orta çizginin biraz altından, sağdan başla. Sola dönerek tabana in ve sağa doğru kıvrılarak bitir.

2 RESMİN ADINI DİNLE: C SESİ VAR MI?

Yetişkin resmin adını söyler. Adında c sesi duyduğun resmi boya. C sesi yoksa resmin köşesindeki kutuya çarpı koy.



cami



tavşan



tencere



cüzdan



kalem



örümcek

C ve c İçin Yazma Atölyesi

İlk örneği incele. Gri harflerin üzerinden geç, boş satırlarda kendin yaz. C'nin sağ tarafı açık kalır.

1 BÜYÜK C

C C C C C C C

2 KÜÇÜK c

c c c c c c c

Kontrol et: Büyük C üst çizgiden tabana uzanır, sağ tarafı açıktır. Küçük c orta çizgiden tabana kadardır. C'nin altına çizgi koyarsan Ç olur; bu sayfada çizgi koymuyoruz.

En güzel yazdığın büyük C ve küçük c harfinin altına bir yıldız çiz.

c ile Heceler ve Sözcükler

Harfleri aynı tabana yerleştir. İlk örneği incele, gri olanları izle, alttaki boş satıra kendin yaz.

1 **ca · ce · ci · co**

ca ce ci co

2 **ac · ec · ic · oc**

ac ec ic oc

3 **SÖZCÜĞÜ DİNLE: İÇİNDE c VAR MI?**

Yetişkin sözcükleri okur. İçinde c sesi olan sözcüğün kutusunu işaretle, c harfini daire içine al.

☐ can ☐ lale ☐ ince

☐ tel ☐ cila ☐ ot

İpucu: C sesini söylerken elini boğazına koy; boğazının titrediğini hissedersin. Sözcüğün başında ya da ortasında c sesini dinle.

Cevap anahtarı ve yetişkin notu

İlk okuma yazma · 4. harf grubu, C sesi. Harf biçimi ve tek hamlelik yazım yolu, MEB büyük/küçük harf form kaynaklarıyla doğrulanan Ç çalışmasındaki yay hamlesiyle ve Daykan'ın önceki C çalışmasıyla uyumludur. Tüm çizimler Daykan için özgün hazırlandı.

1. Büyük C tek hamlede yazılır: Üst çizginin biraz altından, sağdan başlanır; yukarıdan sola dönülerek aşağı inilir ve tabanda sağa doğru kıvrılarak bitirilir. Küçük c de aynı tek hamleyle, orta çizgi ile taban arasında yazılır. Harfin sağ tarafı açık kalır.

2. Resimler: cami ve cüzdan sözcüklerinde c sesi baştadır, tencere ve örümcek sözcüklerinde ortadadır; bu dört resim boyanır. Tavşan ve kalem sözcüklerinde c sesi yoktur; köşedeki kutuya çarpı konur. Resim adlarını yetişkin söyler; çocuğun bu sözcükleri okuması beklenmez. Önceki C çalışmasındaki cam pencere, cetvel, ceket ve civciv resimleri tekrar edilmedi.

3. Heceler: ca, ce, ci, co ve ac, ec, ic, oc. Hecelerde c dışında yalnızca a, e, i, o harfleri kullanıldı. Küçük c'nin gövdesi orta kılavuz çizgisi ile taban arasındadır.

4. İçinde c olan sözcükler: can, ince, cila (eşyayı parlatmak için sürülen madde). Lale, tel ve ot işaretlenmez. "can" ve "cila" sözcüklerinde c sesi başta, "ince" sözcüğünde ortada duyulur. Sözcüklerde c dışında yalnızca a, n, e, t, i, l, o harfleri kullanıldı.

5. Bu çalışma C sesinin tanıtımıdır (4. harf grubu); sınıf C sesini henüz öğrenmediyse yönergeleri yetişkin okusun. C ile Ç karışabilir: "c" sesinde ses telleri titreşir, "ç" sesinde titreşmez. Çocuğun elini boğazına koyup "can – çan" sözcüklerini sırayla söylemesini isteyerek farkı hissettirin.