Ç Sesini Bul, İzle ve Yaz

Önce büyük Ç, sonra küçük ç. Harfin yanındaki şemada hamleleri parmağınla numara sırasıyla izle.

1 BÜYÜK Ç VE KÜÇÜK ç NASIL YAZILIR?

BÜYÜK Ç — Yazım yolu



2 hamle: 1) Sağ üstten başla, yukarıdan sola dönerek aşağı in ve tabanda sağa doğru kıvrıl. 2) Tabanın altına, ortaya kısa bir dik çizgi çiz.

KÜÇÜK ç — Yazım yolu



2 hamle: 1) Orta çizginin biraz altında sağdan başla, sola dönerek tabana in ve sağa kıvrıl. 2) Tabanın altına kısa bir dik çizgi çiz.

2 RESMİN ADINI DİNLE: Ç SESİ VAR MI?

Yetişkin resmin adını söyler. Adında ç sesi duyduğun resmi boya. Ç sesi yoksa resmin köşesindeki kutuya çarpı koy.



çilek



balon



uçak



ağaç



ördek



çiçek

Ç ve ç İçin Yazma Atölyesi

İlk örneği incele. Gri harflerin üzerinden geç, boş satırlarda kendin yaz. Kısa dik çizgi tabanın altında, ortadadır.

1 BÜYÜK Ç

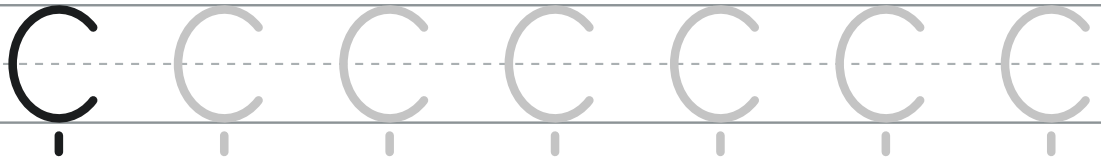

2 KÜÇÜK ç



Kontrol et: Büyük Ç üst çizgiden tabana uzanır, sağ tarafı açıktır. Küçük ç orta çizgiden tabana kadardır. İki harfte de kısa dik çizgi tabanın altında, harfin ortasındadır ve harfe değmez.

En güzel yazdığın büyük Ç ve küçük ç harfinin altına bir yıldız çiz.

ç ile Heceler ve Sözcükler

Harfleri aynı tabana yerleştir. İlk örneği incele, gri olanları izle, alttaki boş satıra kendin yaz.

1 **ça · çe · çi · ço**

ça çe çi ço

2 **aç · eç · iç · oç**

aç eç iç oç

3 **SÖZCÜĞÜ DİNLE: İÇİNDE ç VAR MI?**

Yetişkin sözcükleri okur. İçinde ç sesi olan sözcüğün kutusunu işaretle, ç harfini daire içine al.

☐ çene ☐ nane ☐ taç

☐ tel ☐ iç ☐ on

İpucu: Ç sesini söylerken dudakların öne doğru uzanır ve kısa, patlayan bir ses çıkar: “ç”. Sözcüğün başında, ortasında ya da sonunda ç sesini dinle.

Cevap anahtarı ve yetişkin notu

İlk okuma yazma · 4. harf grubu, Ç sesi. Harf biçimi ve iki hamlelik yazım yolu MEB büyük/küçük harf form videolarıyla doğrulandı. Tüm çizimler Daykan için özgün hazırlandı.

1. Büyük Ç iki hamlede yazılır: 1) Sağ üstten başlanır, yukarıdan sola dönülerek aşağı inilir ve tabanda sağa doğru kıvrılarak bitirilir. 2) Tabanın altına, harfin ortasına kısa bir dik çizgi çizilir. Küçük ç de aynı iki hamleyle, orta çizgi ile taban arasında yazılır.

2. Resimler: çilek ve çiçek sözcüklerinde ç sesi başta (çiçek sözcüğünde ortada da), uçak sözcüğünde ortada, ağaç sözcüğünde sondadır; bu dört resim boyanır. Balon ve ördek sözcüklerinde ç sesi yoktur; köşedeki kutuya çarpı konur. Resim adlarını yetişkin söyler; çocuğun bu sözcükleri okuması beklenmez. Önceki Ç çalışmasındaki çanta, çatal, çadır ve çorap resimleri tekrar edilmedi.

3. Heceler: ça, çe, çi, ço ve aç, eç, iç, oç. Hecelerde ç dışında yalnızca a, e, i, o harfleri kullanıldı. Küçük ç'nin gövdesi orta kılavuz çizgisi ile taban arasındadır; kısa çizgi tabanın altında kalır.

4. İçinde ç olan sözcükler: çene, taç, iç. Nane, tel ve on işaretlenmez. "çene" sözcüğünde ç sesi başta, "taç" ve "iç" sözcüklerinde sonda duyulur.

5. Bu çalışma Ç sesinin tanıtımıdır (4. harf grubu); sınıf Ç sesini henüz öğrenmediyse yönergeleri yetişkin okusun. Ç ile C sesleri karışabilir: "ç" sesinde ses telleri titreşmez, "c" sesinde titreşir. Elinizi boğazınıza koyup iki sesi sırayla söyleyerek farkı hissettirin.