Göldeki Ördekleri Say

Her göldeki ördekleri parmağınla tek tek say. Kaç ördek saydıysan alttaki sayıyı daire içine al.

1 ÖRDEKLERİ SAY



1 2 3 4 5



1 2 3 4 5



1 2 3 4 5



1 2 3 4 5

2 EN ÇOK ÖRDEK HANGİ GÖLDE?

En çok ördeği olan gölün köşesindeki kutuyu işaretle. Sonra ördekleri sarıya boyayabilirsin.

3 EKSİK SAYIYI BUL

Ördek yavruları sırayla yüzüyor. Boş kartın yerine hangi sayı gelir? Alttaki seçeneklerden doğru sayıyı daire içine al.

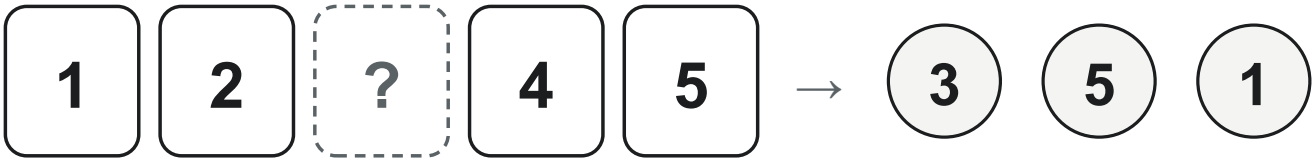

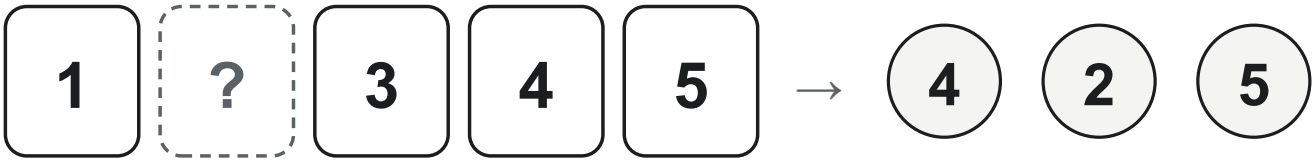

Yavruları Anne Ördeğin Arkasına Diz

Yavru kartlarını boya ve yetişkin eşliğinde kes. Anne ördeğin arkasındaki boş yerlere 1'den 5'e sırayla yapıştır.

1 SIRAYLA YAPIŞTIR

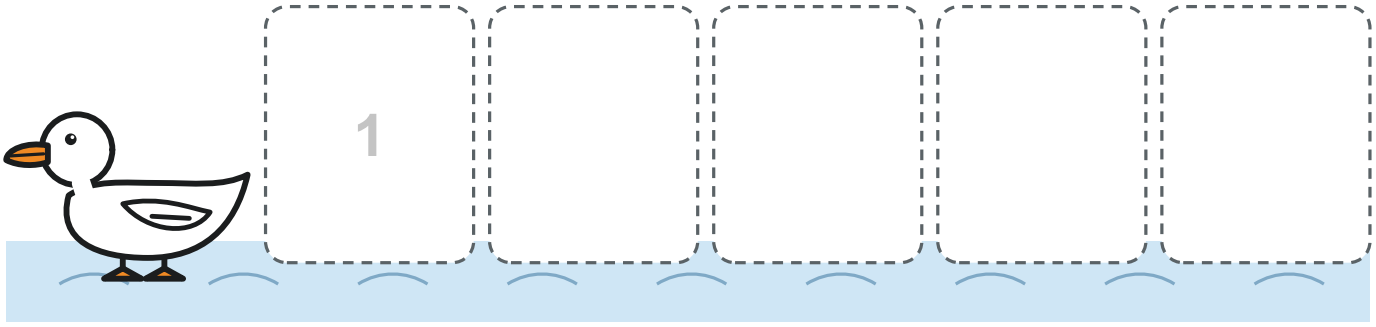

Anne ördek Sıra buradan başlar →

2 KESİLECEK YAVRU KARTLARI

Makas kullanırken bir yetişkin yanında olsun. Kesik çizgiden kes. Kesmeden önce yavruları sarıya boyayabilirsin.



3 NİLÜFER YAPRAKLARINDAN GEÇ, SAYILARI SIRAYLA BİRLEŞTİR

Anne ördek yuvasına gidiyor. Nilüfer yapraklarındaki sayıları 1'den 5'e sırayla bir çizgiyle birleştir.

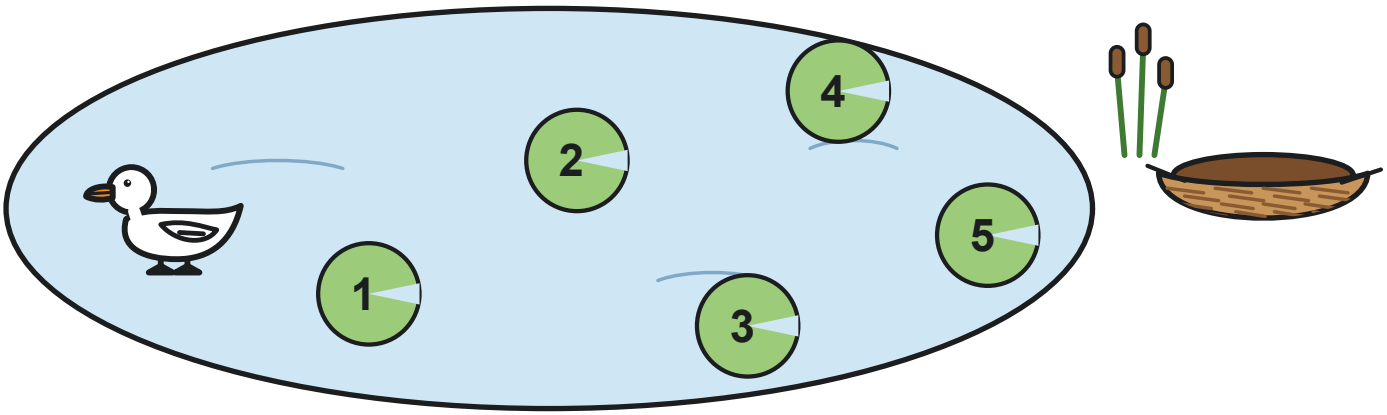

Cevap anahtarı ve yetişkin notu

Okul öncesi matematik · 1–5 nesne sayma, sayı ile miktarı eşleştirme, sayıları sıralama ve eksik sayıyı bulma. Tüm çizimler Daykan için özgün hazırlandı.

1. Ördekleri say: Üst sırada soldan sağa 3 ve 5, alt sırada 2 ve 4 ördek vardır; bu sayılar daire içine alınır. En çok ördek 5 ördekli göldedir (sağ üst); bu gölün kutusu işaretlenir.

2. Eksik sayıyı bul: Birinci sırada 1, 2, _, 4, 5 → 3; ikinci sırada 1, _, 3, 4, 5 → 2. Çocuğa “Üçten önce hangi sayı geliyor?”, “Üçten sonra hangi sayı geliyor?” gibi sorular sorun.

3. Sırayla yapıştır: Yavru kartları karışık sıradadır (4, 1, 5, 2, 3). Anne ördeğin hemen arkasına 1 numaralı kart, ardından 2, 3, 4 ve 5 yapıştırılır. Her kartta sayı kadar nokta vardır; çocuk sayıyı tanımakta zorlanırsa noktaları sayarak kontrol edebilir.

4. Sayıları birleştir: Nilüfer yaprakları 1 → 2 → 3 → 4 → 5 sırasıyla birleştirilir ve yol yuvada biter. Çizgiyi çizerken sayıları yüksek sesle birlikte söyleyin.

5. Makas kullanılan bölümde bir yetişkin eşlik etmelidir. Kesme zor gelirse kartları yetişkin kesebilir; çocuk boyama, sıralama ve yapıştırma adımlarını yapar. Oyunu masada 5 oyuncak ya da düğmeyle sıraya dizerek tekrarlayabilirsiniz. Bu çalışma ev ödevi değildir.