Z Sesini Dinle, Boya ve Yaz

Önce büyük Z, sonra küçük z. Harfin yanındaki şemada hamleyi parmağınla başlangıç noktasından izle.

1 BÜYÜK Z VE KÜÇÜK z NASIL YAZILIR?

BÜYÜK Z

Yazım yolu

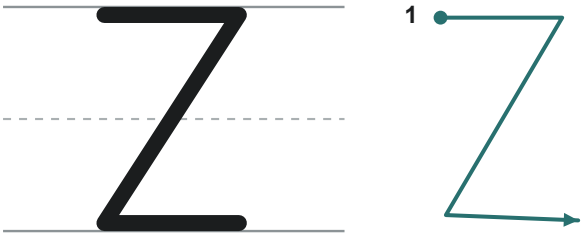

1 hamle: Sol üstten başla, üst çizgide sağa git, eğik inerek tabanın soluna gel, tabanda sağa git.

KÜÇÜK z

Yazım yolu



1 hamle: Orta çizgide soldan sağa git, eğik inerek tabanın soluna gel, tabanda sağa git.

2 RESMİN ADINI DİNLE: Z SESİ VAR MI?

Yetişkin resmin adını söyler. Adında z sesi duyduğun resmi boya. Z sesi yoksa resmin köşesindeki kutuya çarpı koy.



zürafa



civciv

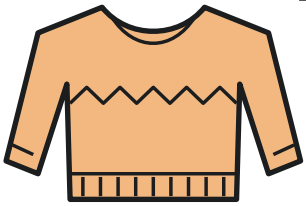

kazak



muz



balon



zebra

Z ve z İçin Yazma Atölyesi

İlk örneği incele. Gri harflerin üzerinden geç, boş satırlarda kendin yaz. Küçük z orta çizgiden tabana kadardır.

1 BÜYÜK Z

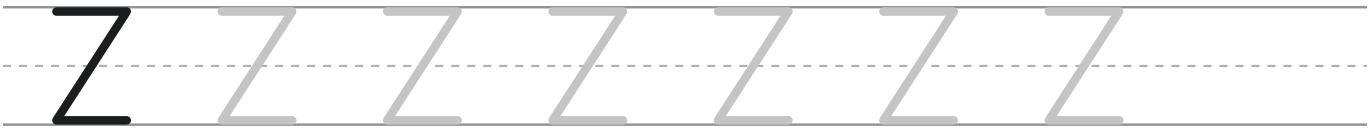

2 KÜÇÜK z



Kontrol et: Büyük Z üst çizgiden tabana uzanır; üstteki ve alttaki yatay çizgiler aynı uzunluktadır. Küçük z orta çizgiden tabana kadardır; eğik çizgi sağ üstten sol alta iner.

En güzel yazdığın büyük Z ve küçük z harfinin altına bir yıldız çiz.

z ile Heceler ve Sözcükler

Harfleri aynı tabana yerleştir. İlk örneği incele, gri olanları izle, alttaki boş satıra kendin yaz.

1 **za · ze · zi · zo**

za ze zi zo

2 **az · ez · iz · oz**

az ez iz oz

3 **SÖZCÜĞÜ DİNLE: İÇİNDE z VAR MI?**

Yetişkin sözcükleri okur. İçinde z sesi olan sözcüğün kutusunu işaretle, z harfini daire içine al.

☐ taze ☐ nane ☐ toz

☐ tel ☐ iz ☐ ot

İpucu: Z sesini söylerken dişlerin birbirine yaklaşır ve arıya benzeyen titrek bir ses çıkar: “zzz”. Sözcüğün başında, ortasında ya da sonunda z sesini dinle.

Cevap anahtarı ve yetişkin notu

İlk okuma yazma · 3. harf grubu, Z sesi. Harf biçimi ve tek hamlelik yazım yolu MEB büyük/küçük harf form videolarıyla doğrulanmış Daykan Z çalışmasıyla karşılaştırıldı. Tüm çizimler Daykan için özgün hazırlandı.

1. Büyük Z tek hamlede yazılır: sol üstten başlanır, üst çizgide sağa gidilir, eğik inilerek tabanın soluna gelinir ve tabanda sağa gidilir. Küçük z de tek hamlededir; aynı yol orta çizgi ile taban arasında yazılır.

2. Resimler: zürafa ve zebra sözcüklerinde z sesi başta, kazak sözcüğünde ortada, muz sözcüğünde sondadır; bu dört resim boyanır. Civciv ve balon sözcüklerinde z sesi yoktur; köşedeki kutuya çarpı konur. Resim adlarını yetişkin söyler; çocuğun bu sözcükleri okuması beklenmez. Önceki Z çalışmasındaki zarf, zar, zil ve zeytin resimleri tekrar edilmedi.

3. Heceler: za, ze, zi, zo ve az, ez, iz, oz. Hecelerde z dışında yalnızca a, e, i, o harfleri kullanıldı. Küçük z'nin üst çizgisi orta kılavuz çizgisinde, alt çizgisi tabandadır.

4. İçinde z olan sözcükler: taze, toz, iz. Nane, tel ve ot işaretlenmez. "taze" sözcüğünde z sesi ortada, "toz" ve "iz" sözcüklerinde sonda duyulur.

5. Bu çalışma Z sesinin tanıtımıdır; sınıf Z sesini henüz öğrenmediyse yönergeleri yetişkin okusun. Z ile S sesleri karışabilir: "zzz" (arı) ve "sss" (yılan) seslerini sırayla söyleyip boğazınıza dokunarak titreşimi hissettirin.