D Sesini Dinle, Boya ve Yaz

Önce büyük D, sonra küçük d. Harfin yanındaki şemada hamleleri numara sırasıyla parmağınla izle.

1 BÜYÜK D VE KÜÇÜK d NASIL YAZILIR?

BÜYÜK D

Yazım yolu

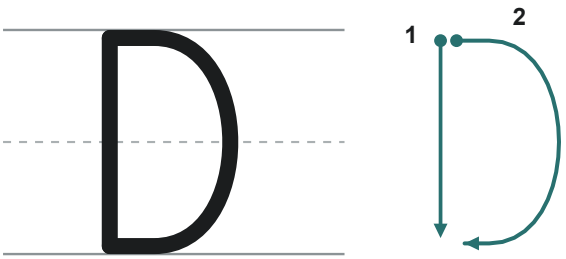

2 hamle: 1. Üstten tabana dik çizgi · 2. Üstten başlayıp sağa doğru kavis çiz, tabanda dik çizgiye bitiştir.

KÜÇÜK d

Yazım yolu

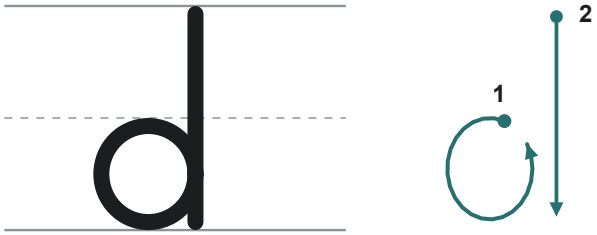

2 hamle: 1. Orta çizginin altından sola doğru yuvarlak gövdeyi çiz · 2. Üst çizgiden tabana uzun dik çizgi.

2 RESMİN ADINI DİNLE: D SESİ VAR MI?

Yetişkin resmin adını söyler. Adında d sesi duyduğun resmi boya. D sesi yoksa resmin köşesindeki kutuya çarpı koy.



çadır



araba

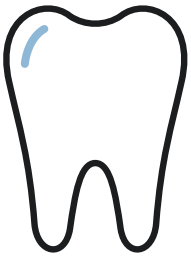

diş



ördek



armut



defter

D ve d İçin Yazma Atölyesi

İlk örneği incele. Gri harflerin üzerinden geç, boş satırlarda kendin yaz. Küçük d'nin uzun çizgisi üst çizgiye kadar çıkar.

1 BÜYÜK D

D D D D D D D

2 KÜÇÜK d

d d d d d d d

Kontrol et: Büyük D üst çizgiden tabana uzanır; kavis dik çizginin iki ucuna bitişir. Küçük d'nin yuvarlak gövdesi orta çizgiden tabana kadardır, dik çizgisi üst çizgiden tabana iner.

En güzel yazdığın büyük D ve küçük d harfinin altına bir yıldız çiz.

d ile Heceler ve Sözcükler

Harfleri aynı tabana yerleştir. İlk örneği incele, gri olanları izle, alttaki boş satıra kendin yaz.

1 **da · de · di · do**

da de di do

2 **ad · ed · id · od**

ad ed id od

3 **SÖZCÜĞÜ DİNLE: İÇİNDE d VAR MI?**

Yetişkin sözcükleri okur. İçinde d sesi olan sözcüğün kutusunu işaretle, d harfini daire içine al.

☐ dal ☐ on ☐ dede

☐ tel ☐ ada ☐ ot

İpucu: D sesini söylerken dilinin ucu üst dişlerinin arkasına değer: “da, de, di, do”. Sözcüğün başında ve ortasında d sesini dinle.

Cevap anahtarı ve yetişkin notu

İlk okuma yazma · 3. harf grubu, D sesi. Harf biçimi ve hamle sırası MEB büyük/küçük harf form videolarına dayalı Daykan D çalışmasıyla karşılaştırıldı. Tüm çizimler Daykan için özgün hazırlandı.

1. Büyük D iki hamlede yazılır: 1) üst çizgiden tabana dik çizgi, 2) üstten başlayıp sağa doğru kavisle tabana inen ve dik çizginin alt ucuna bitişen çizgi. Küçük d de iki hamlededir: 1) orta çizginin hemen altından sola doğru dönen yuvarlak gövde, 2) üst çizgiden tabana inen uzun dik çizgi.

2. Resimler: diş ve defter sözcüklerinde d sesi başta, çadır ve ördek sözcüklerinde ortadadır; bu dört resim boyanır. Araba ve armut sözcüklerinde d sesi yoktur; köşedeki kutuya çarpı konur. Resim adlarını yetişkin söyler; çocuğun bu sözcükleri okuması beklenmez. Önceki D çalışmasındaki davul, domates, dondurma ve deve resimleri tekrar edilmedi.

3. Heceler: da, de, di, do ve ad, ed, id, od. Hecelerde d dışında yalnızca a, e, i, o harfleri kullanıldı. Küçük d'nin gövdesi diğer harflerle aynı tabana oturur; yalnızca dik çizgisi üst çizgiye kadar uzar.

4. İçinde d olan sözcükler: dal, dede, ada. On, tel ve ot işaretlenmez. "dal" ve "dede" sözcüklerinde d sesi başta, "ada" sözcüğünde ortada duyulur.

5. Bu çalışma D sesinin tanıtımıdır; sınıf D sesini henüz öğrenmediyse yönergeleri yetişkin okusun. Küçük d ile küçük a'nın gövdeleri aynıdır; farkı uzun dik çizgidir. Karışıklığı önlemek için iki harfi yan yana yazıp karşılaştırabilirsiniz.