Her Kardan Adama Bir Şapka – Okul Öncesi Sayılar

Yetişkin yönergeyi okur. Çocuk parmağıyla gösterip sayar, çizgi çeker ve boyar.

1 HER ŞAPKADAN BİR KARDAN ADAMA ÇİZGİ ÇEK

Her şapkayı bir kardan adamın başına çizgiyle bağla. Şapkası olmayan kardan adam kaldı mı? Onu daire içine al. Şapkaları ve kardan adamları boya.

A



B



Yıldız: Şapka sayısı ile kardan adam sayısı **eşit** olan kutunun köşesindeki yıldızı boya.

Düğmeleri Say, Sayı Kartını Yapıştır

Kardan adamların düğmelerine tek tek dokunarak say. Son söylediğin sayı, düğmelerin hepsini gösterir.

1 DÜĞMELERİ SAY VE KARTI YAPIŞTIR

Aşağıdaki kartları yetişkin eşliğinde kes. Her kardan adamın düğmelerini say, aynı sayıdaki kartı altındaki kutuya yapıştır.

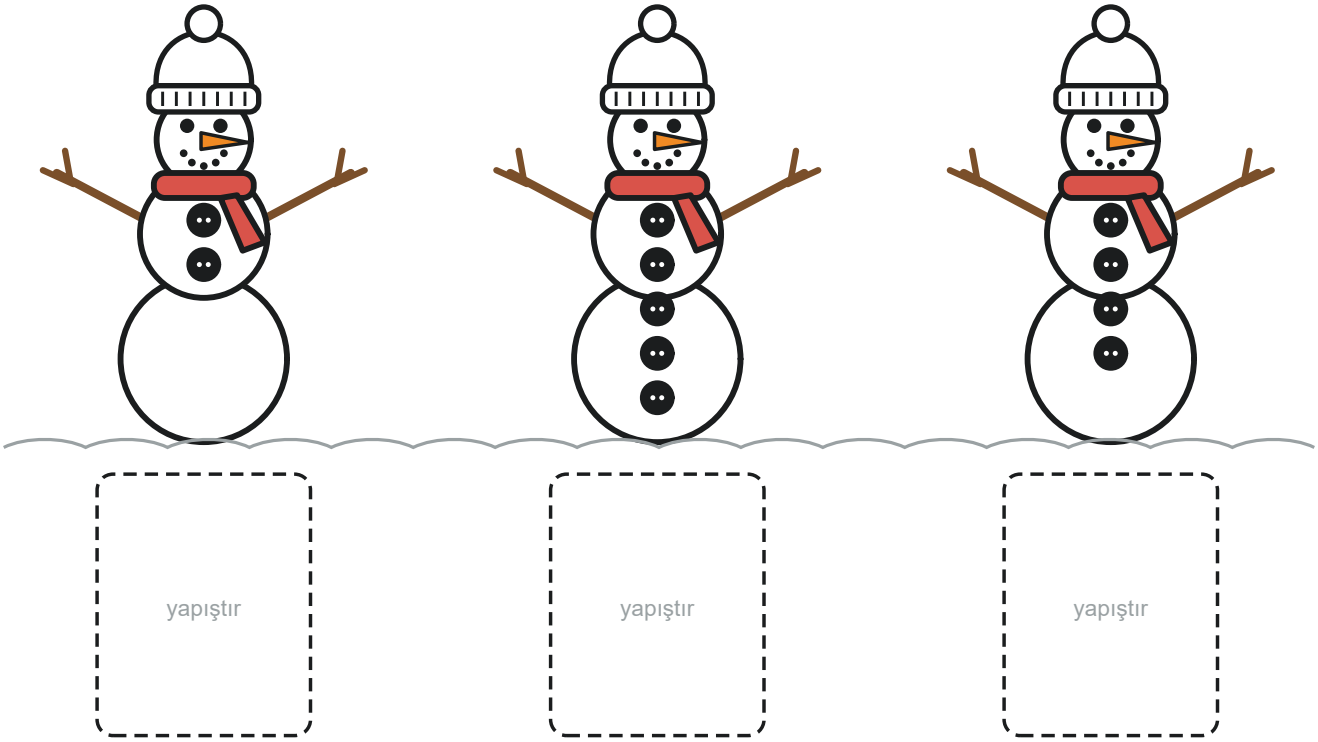

2 KARDAN ADAMA 3 DÜĞME ÇİZ



3

Kardan adamın karnına 3 düğme çiz. Çizdikten sonra düğmeleri sayarak kontrol et.

KES Yetişkin eşliğinde, kesik çizgiden kes.

4	2	5
●●●●	●●	●●●●●

Yetişkin notu ve cevaplar

Okul öncesi matematik · Birebir eşleme, az–çok–eşit karşılaştırma, 1–5 nesne sayma ve sayıyı miktarla eşleştirme. Tüm çizimler Daykan için özgün hazırlandı.

1. A kutusu: 3 şapka, 4 kardan adam vardır. Her şapka bir kardan adama bağlandığında bir kardan adam şapkasız kalır; çocuk onu daire içine alır. Hangisi daha az? Şapkalar. Hangisi daha çok? Kardan adamlar.

2. B kutusu: 3 şapka, 3 kardan adam vardır. Her kardan adamın bir şapkası olur, hiçbiri açıkta kalmaz. Sayılar eşittir; B kutusunun köşesindeki yıldız boyanır.

3. Düğmeler: soldaki kardan adamda 2, ortadakinde 5, sağdakinde 4 düğme vardır. 4, 2 ve 5 yazılı kartlar kesilir ve doğru kutulara yapıştırılır. Kartlardaki noktalar sayıyı kontrol etmeye yardım eder.

4. 3 düğme çiz: Çocuk düğme çizerken her çizdiği düğmeyi sesli saysın. 3’ten fazla ya da az çizerse birlikte yeniden sayın.

5. Makasla kesme bölümünü yuvarlak uçlu çocuk makasıyla ve yetişkin yanındayken yapın. Kesmek zor gelirse kartları yetişkin kessin. Bu etkinlik ev ödevi değildir; evde bardak–kaşık, çorap–ayakkabı gibi nesneleri birebir eşleştirerek oyuna devam edebilirsiniz.