Mantarları Say, Sayısına Çizgi Çek

Her kutudaki mantarlara tek tek dokunarak say. Kutudan aynı sayıya bir çizgi çek. Sonra mantarları boya.

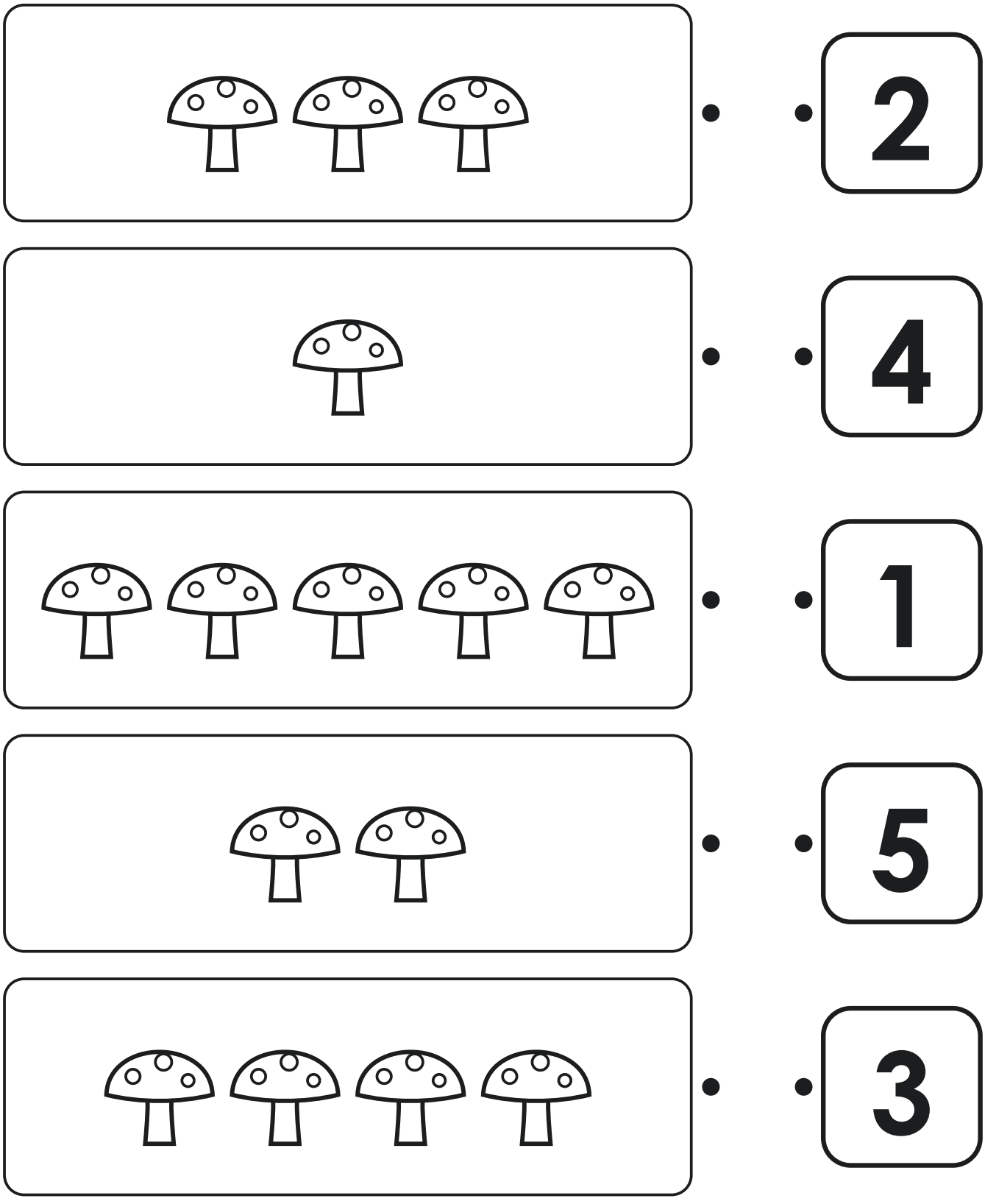

Yetişkin için: Çocuk her mantara bir kez dokunsun ve son söylediği sayıyı tekrar etsin. Çizgiyi soldaki noktadan sağdaki noktaya çeksin.

Hangisinde Daha Az Mantar Var?

İki sepeti karşılaştır. Daha az mantar olan sepetin altındaki daireyi boya. Sonra sayı kadar mantar boya.

1 AZ OLANI BUL

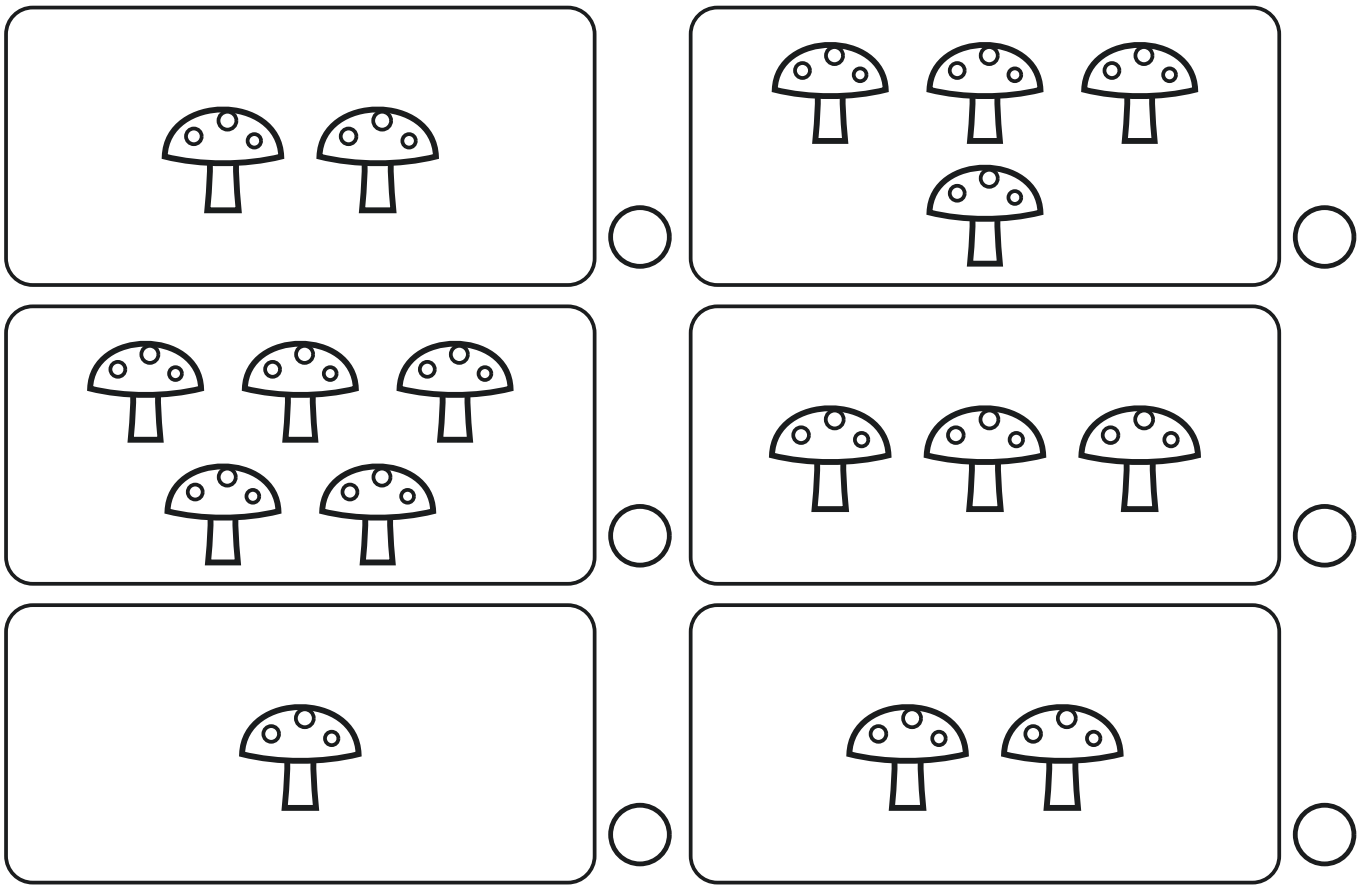

2 SAYI KADAR MANTAR BOYA



Cevap anahtarı ve yetişkin notu

Okul öncesi matematik · Nesne sayma (1–5), sayı ile miktarı eşleştirme ve az–çok karşılaştırma. Tüm çizimler Daykan için özgün hazırlandı.

1. Sayısına çizgi çek: 3 mantar → 3, 1 mantar → 1, 5 mantar → 5, 2 mantar → 2, 4 mantar → 4. Sağdaki sayılar karışık sıradadır; çocuk önce sayar, sonra aynı sayıyı arar.

2. Az olanı bul: 1. sırada 2 mantarlı sepet (2 < 4), 2. sırada 3 mantarlı sepet (3 < 5), 3. sırada 1 mantarlı sepet (1 < 2) boyanır. “Hangisi daha az?” sorusunu eşleme yaparak da sınayabilirsiniz: iki sepetteki mantarları parmakla birer birer eşleyin; eşi kalmayan mantarlar hangi sepetteyse o sepet daha çoktur.

3. Sayı kadar mantar boya: Soldaki kartta 3, sağdaki kartta 4 mantar boyanır; kalan mantarlar boş kalır. Hangi mantarların seçildiği önemli değildir.

4. Bu etkinlik ev ödevi değildir. Kısa tutun; çocuk isterse oyun hamurundan mantar yapıp sayı kartlarının üzerine dizerek devam edin.