Arıyı Sayı Yolundan Kovanına Götür

Arı kovanına dönmek istiyor. 1'den başla; 1, 2, 3, 4, 5 sırasıyla yan yana duran çiçeklerden geçerek kovana ulaş.

1 1'DEN 5'E SAYI YOLU



BAŞLA



Yolu bulunca o beş çiçeği sarıya boya. Sonra parmağınla yolu izleyip sayıları yüksek sesle say.



KOVAN

Arıları Say, Çiçekleri Boya

Her kutudaki arıları parmağınla tek tek say. Doğru sayıyı daire içine al.

1 KAÇ ARI VAR?



2 3 5



5 4 1



3 1 2



4 5 3

2 SAYI KADAR ÇİÇEK BOYA

3



4



Boyadığın çiçekleri tek tek say. Sayı ile aynı mı? Kontrol et.

Yetişkin notu ve cevaplar

Okul öncesi matematik · Sayı sıralama (1–5), nesne sayma ve sayıdan miktara geçiş. Tüm çizimler Daykan için özgün hazırlandı.

1. Sayı yolu: Arı soldaki 1'den başlar. Doğru yol 1 (üst sol) → 2 (üst orta) → 3 (orta) → 4 (orta sağ) → 5 (alt sağ) ve kovandır. Her adımda yalnızca bir komşu çiçek sıradaki sayıyı taşır; yol çapraz gitmez.

2. Çocuk takılırsa “1'den sonra hangi sayı gelir?” diye sorun ve yan yana duran çiçeklere bakmasını isteyin. Sayıları ritimli söyleyip el çırparak sıralamayı pekiştirebilirsiniz.

3. Kaç arı var: üst sol 3, üst sağ 5, alt sol 2, alt sağ 4. Çocuk her arıya dokunarak saysın; son söylenen sayının toplam miktarı gösterdiğini vurgulayın.

4. Sayı kadar çiçek boya: Birinci sırada 3, ikinci sırada 4 çiçek boyanır; kalan çiçekler boş kalır. Farklı renk kullanmak serbesttir.

5. Bu etkinlik ev ödevi değildir. Kısa tutun; çocuk isterse arı gibi uçarak yerdeki 1–5 sayı kartlarının üzerinden geçme oyunuyla devam edin.