How Old Are You? Count the Birthday Candles

Count the candles. Match the cake and the sentence. / Mumları say, pastayı doğru cümleyle eşleştir.

1 COUNT AND MATCH



I'm six.



I'm seven.



I'm eight.



I'm nine.

2 READ AND DRAW THE CANDLES

Draw candles on the cake. / Cümleye göre pastaya mum çiz.

"I'm seven."



"I'm eight."



Happy Birthday! Days and Ages

Complete the days of the week. Then make your own birthday card. / Haftanın günlerini tamamla, kendi doğum günü kartını hazırla.

1 COMPLETE THE DAYS OF THE WEEK

Word box: Tuesday · Thursday · Saturday

1	2	3	4	5	6	7
Monday	_____	Wednesday	_____	Friday	_____	Sunday

2 MAKE YOUR BIRTHDAY CARD

Write and draw. Draw candles for your age. / Yaz ve çiz. Yaşın kadar mum çiz.

Happy Birthday!





a gift

My name is _____

I'm _____

My birthday is on _____ (day)

I want a _____

Answer key / Cevap anahtarı

İngilizce · Personal Life teması: yaşlar, doğum günü, a gift ve haftanın günleri. Metin ve çizimler Daykan için özgün hazırlandı.

1. Count and match: 7 candles → I'm seven. 9 candles → I'm nine. 6 candles → I'm six. 8 candles → I'm eight.

2. Read and draw: 7 candles on the first cake, 8 candles on the second cake.

3. Days of the week: Monday, Tuesday, Wednesday, Thursday, Friday, Saturday, Sunday. Eksik günler: 2. Tuesday, 4. Thursday, 6. Saturday.

4. Birthday card: Öğrencinin kendi adı, yaşı (ör. I'm seven), doğum gününün denk geldiği gün (ör. on Monday) ve istediği bir hediye (ör. I want a ball) kabul edilir. Yazma zorlanırsa sözcükleri yetişkin söylesin, öğrenci kopyalasın.

5. Konuşma: Kartı tamamladıktan sonra eşli olarak "How old are you?" – "I'm …" sorusunu sorup cevaplatın; "Happy birthday!" diyerek kartı arkadaşına göstersin.